



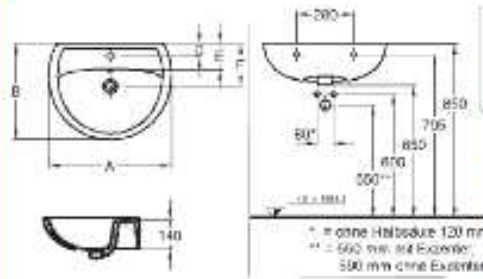
Mio



Mio Sanitärkeramik

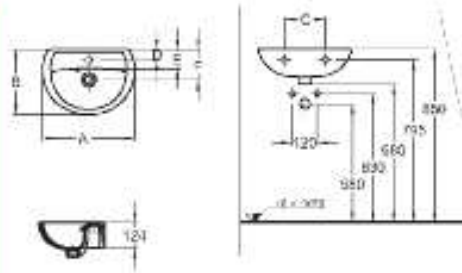
Made by Keramag

Bad-Programm Mio.



Waschtisch Mio EN 14688, EN 32

Modell-Nr.	Hahnloch	Überlauf	A	B	Gewicht (kg)
004255	mit	mit	550	430	12,5
004256*	ohne	mit	550	430	12,5
004257*	ohne	ohne	550	430	12,5
004258*	mit	ohne	550	430	12,5
004260	mit	mit	600	470	14,0
004261*	ohne	mit	600	470	14,0
004262*	ohne	ohne	600	470	14,0
004263*	mit	ohne	600	470	14,0
004265	mit	mit	650	490	16,0
004266*	ohne	mit	650	490	16,0
004267*	ohne	ohne	650	490	16,0
004268*	mit	ohne	650	490	16,0



Handwaschbecken Mio EN 14688, EN 111

Modell-Nr.	Hahnloch	Überlauf	A	B	C	Gewicht (kg)
004745	mit	mit	450	320	200	7,5
004750	mit	mit	500	350	240	9,5

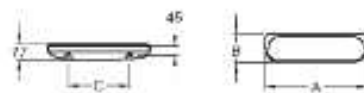


Halbsäule Mio

Modell-Nr. 001885

Gewicht: 5,2 kg

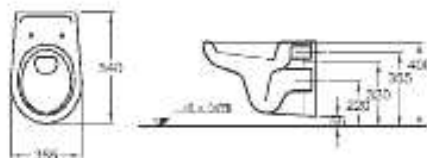
Kombinierbarkeit:
mit Waschtischen 55 + 60 + 65 cm



Ablegeplatte Mio

Modell-Nr. A B Gewicht (kg)

004180*	500	135	3,5
004190*	600	140	3,8



Tiefspül-WC Mio

wandhängend

Modell-Nr. 004045

Gewicht: 15,0 kg

EN 997 und EN 38

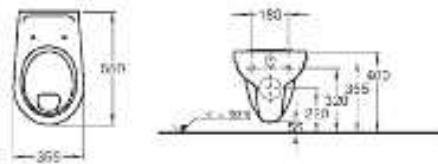


Lieferbare Farbe:

Weiß (Alpin)
Nr. 000

Tiefspül-WC Mio
bodenstehend
Modell-Nr. 004011
Gewicht: 12,0 kg
EN 997 und EN 37

Bei Verwendung eines Druckspülers verringern sich die Abstandsmaße zur Wand um 80 mm.

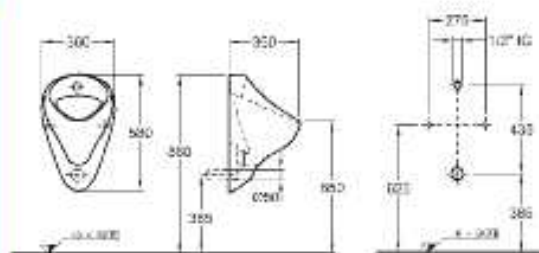


Flachspül-WC Mio
wandhängend
Modell-Nr. 004040
Gewicht: 16,0 kg
EN 997 und EN 38



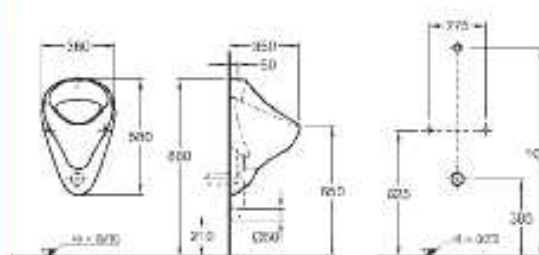
Flachspül-WC Mio
bodenstehend
Modell-Nr. 004010
Gewicht: 14,0 kg
EN 997 und EN 37

Bei Verwendung eines Druckspülers verringern sich die Abstandsmaße zur Wand um 80 mm.



Urinal Mio
Modell-Nr. 002110
Gewicht: 9,8 kg
EN 13407 und EN 80
Befestigung: Stockschrauben
Zulauf von hinten
Abgang nach hinten

Auf Wunsch kombinierbar mit Einlaufverbinder, Modell-Nr. S21005 mit Absaugeformstück, Modell-Nr. S21210 Befestigungssatz mit Kunststoff-Abdeckkappen Modell-Nr. S21011 verchromt, S21015 Weiß



Urinal Mio
Modell-Nr. 002120
Gewicht: 9,8 kg
EN 13407 und EN 80
Befestigung: Stockschrauben
Zulauf von oben
Abgang nach hinten oder nach unten

Auf Wunsch kombinierbar mit Absaugeformstück, Modell-Nr. S21210 Abgang nach unten mit Absaugeformstück, Modell-Nr. S21201 Befestigungssatz mit Kunststoff-Abdeckkappen Modell-Nr. S21011 verchromt, S21015 Weiß